

Al dente 1



TEKSTBOEK/WERKBOEK ITALIAANS
OPLOSSINGEN BIJ DE LESSEN

UNITÀ 0 – Il bel paese

2. Come suona l'italiano

B.

1; 6

3. Capisci l'italiano?

A.

biglietto di autobus e metro: 2
volantino di evento culturale: 4
orari di una biblioteca: 1
biglietto da visita di ristorante: 5
cartelli stradali: 3

D.

- ristorante: 1
- strada: 2
- fermata autobus: 3
- metropolitana: 4
- biblioteca: 5
- museo: 6

4. L'alfabeto

B.

1. B - U - O - N - G - I - O - R - N - O
2. C - A - P - P - U - C - C - I - N - O
3. M - O - Z - Z - A - R - E - L - L - A
4. C - O - L - O - S - S - E - O
5. G - O - N - D - O - L - A

5. I numeri

B.

- 18 (diciotto)
- 12 (dodici)
- 3 (tre)
- 5 (cinque)
- 13 (tredici)

C.

Partenze:
17:38
Poste Italiane:
A16904
PARTENZE:
C3

UNITÀ 1 – Ciao a tutti!

2. Ci presentiamo

A.

► Come si chiama l'insegnante?
Valentina Morandi

► Di dov'è?
Bologna

B.

essere en chiamarsi ► p. 28

essere	chiamarsi
io sono	io mi chiamo
tu sei	tu ti chiami
lui/lei è	lui/lei si chiama

3. Come stai?

A.

Informele situatie	Formele situatie
Ti presento...	Le presento...
E tu?	E lei?
Piacere!	Molto lieto!
Come stai?	Come sta?
Ciao!	Arrivederci. /ArrivederLa.

B.

bij begroeting: *ciao, buongiorno*
bij het weggaan: *ciao, buona giornata, arrivederci, arriverLa*

4. Documenti d'identità

A.

1. dire chi siamo
2. guidare la macchina
3. andare dal medico, comprare medicine

B.

1. Ha ... anni; Abita in piazza San Giovanni 60; Vive in Italia
2. Il 12/04/1991; Ha ... anni; Vive a Perugia; Vive in Italia
3. Il 30/03/1962; Ha ... anni

C.

abitare / vivere **a + città**

abitare / vivere **in + via, piazza, Paese**

5. Moduli d'iscrizione

A.

1. uno studio di fotografia
2. una scuola di cucina
3. un istituto d'arte

B.

Onbepaald lidwoord ► p. 28

	MANNELIJK	VROUWELIJK
Woorden die beginnen met een medeklinker : <i>laboratorio, palestra...</i>	un	una
Woorden die beginnen met s + medeklinker of met z : <i>studio, scuola, zaino...</i>	uno	una
Woorden die beginnen met een klinker : <i>istituto, accademia...</i>	un	un'

- C.** via = **straat, weg**
viale = **laan**
corso = **(hoofd)straat**

6. Studenti d'italiano

A.

La nazionalità di Paulo: **brasiliana**

Il nome del ragazzo russo: **Boris Petrov**

Il motivo di studio di Janet: **il cinema**

Il contatto Skype di Ingrid: **ingrid.shuster**

B.

Germania: Ingrid

Brasile: **Paulo**

Russia: **Boris**

Stati Uniti: **Janet**

Bijvoeglijke naamwoorden die nationaliteit aangeven ► p. 28

	MANNELIJK	VROUWELIJK
Italia	italiano	italiana
Germania	tedesco	tedesca
Brasile	brasiliano	brasiliana
Australia	australiano	australiana
Russia	russo	rusa
Olanda	olandese	olandese
Stati Uniti	statunitense	statunitense
Senegal	senegalese	senegalese
Giappone	giapponese	giapponese

F.

Bepaald lidwoord ► p. 28

	MANNELIJK	VROUWELIJK
Woorden die beginnen met een medeklinker : <i>cinema, musica...</i>	il	la
Woorden die beginnen met s + medeklinker of met z : <i>sport, storia, zucchero...</i>	lo	la
Woorden die beginnen met een klinker : <i>aperitivo, arte...</i>	l'	l'

G.

1. arabo; per amore
2. portoghese; per la letteratura
3. tedesco; per studiare all'estero
4. cinese; per lavoro

Grammatica**1.**

- a. lo
- b. Lei
- c. Lui
- d. lo
- e. Tu
- f. Lei
- g. Lei, lui

2.

- a. ascoltare
- b. parlare
- c. studiare
- d. vivere
- e. leggere
- f. essere
- g. avere
- h. stare

3.

- Ciao, come **ti chiami** ?
- **lo mi chiamo** Roberto, e tu?
- Io **mi chiamo** Annalisa. Piacere.
- Buongiorno, Lei come **si chiama**?
- Salve, **mi chiamo** Celli, Grazia Celli.

4.

- a. è
- b. ha
- c. sei
- d. ha
- e. sono, ho
- f. ho
- g. ha
- h. è

5.

- a. il
- b. la
- c. lo
- d. il
- e. la
- f. la
- g. l'
- h. l'
- i. l'
- l. l'

6.

- a. un
- b. una
- c. uno
- d. un
- e. una
- f. una
- g. un'
- h. un
- i. un'
- l. un

7.

- a. M
- b. F
- c. M/F
- d. M/F
- e. M
- f. M/F
- g. M/F
- h. M/F

8.

- a. un'opera italiana
- b. uno studente russo
- c. una musica spagnola
- d. una scuola inglese
- e. uno sport americano
- f. una studentessa brasiliana
- g. un'automobile giapponese
- h. un vino francese

9.

- a. di
- b. in
- c. a
- d. di
- e. in

10.

- a. di
- b. a
- c. di, in
- d. a, in
- e. a
- f. in, a
- g. di
- h. in

Parole

1.

	bij begroeting	bij afscheid
formeel	buongiorno, buonasera	arrivederLa, arrivederci, buona giornata
informeel	ciao	ciao

3.

- 1. d
- 2. c
- 3. e
- 4. a
- 5. f
- 6. b

5.

- 32 trentadue
- 33 trentatré
- 34 trentaquattro
- 35 trentacinque
- 36 trentasei
- 37 trentasette

- 39 trentanove
- 41 quarantuno
- 42 quarantadue
- 43 quarantatré
- 44 quarantaquattro
- 45 quarantacinque
- 46 quarantasei
- 47 quarantasette
- 48 quarantotto
- 49 quarantanove

6.

- a. come
- b. quanti
- c. perché
- d. dove
- e. qual

8.

- a. 4
- b. 2
- c. 3
- d. 1

Suoni

1.

- a. [ɛ]
- b. [e]
- c. [ɛ]
- d. [e]

2.

- a. [o]
- b. [ɔ]
- c. [ɔ]
- d. [o]

3.

- a. [k]
- b. [tʃ]
- c. [tʃ]
- d. [k]

Vóór **a, o, u** wordt de **c** uitgesproken als [k].
Vóór **e** en **i** wordt de **c** uitgesproken als [tʃ].
ch vóór **e, i** wordt uitgesproken als [k].

4.

- a. [dʒ]
- b. [g]
- c. [g]
- d. [g]

Vóór **a, o, u** wordt de **g** uitgesproken als [g].
 Vóór **e** en **i** wordt de **g** uitgesproken als [dʒ].
gh vóór **e, i** wordt uitgesproken als [g].

5.

- a. [ɲ]
- b. [gn]
- c. [ɲ]
- d. [gn]

Salotto Culturale

B.

- 1. Roma
- 2. Pisa
- 3. Napoli
- 4. Firenze

Unità 2- Cose di famiglia

1. Vita familiare

B.

Famiglieleden: fratello, mamma, genitori, nonno, zio, papà, sorella, fratello

Bijvoeglijke naamwoorden: aperto, intelligente, moro, simpatico, biondo, magro, alto, serio, alto

2. Tutto il mondo è paese

A.

Nomi; Età; Città di residenza; Paese di origine;
 Lingue; Professione

B.

1.

NOME: **Filip e Ionela**
 NAZIONALITÀ: rumeni
 CITTÀ DI ORIGINE: **Bucarest**
 CITTÀ DI RESIDENZA: **Prato**
 PARENTELA: marito e moglie
 ETÀ: **45 e 43 anni**
 PROFESSIONE: **elettricista e cuoca**

2.

NOME: **Eddie e Vilma**
 NAZIONALITÀ: filippini
 CITTÀ DI ORIGINE: **Manila**
 CITTÀ DI RESIDENZA: **Udine**
 PARENTELA: cugini
 ETÀ: 26 e 31 anni
 PROFESSIONE: **operaio e infermiera**

3.

NOME: **Amina e Nadia**
 NAZIONALITÀ: **marocchine**
 CITTÀ DI ORIGINE: **Casablanca**
 CITTÀ DI RESIDENZA: **Palermo**
 PARENTELA: sorelle
 ETÀ: **22 e 24 anni**
 PROFESSIONE: **studentesse universitarie**

4.

NOME: **Dardan e Pal**
 NAZIONALITÀ: **albanesi**
 CITTÀ DI ORIGINE: Tirana
 CITTÀ DI RESIDENZA: **Cervia**
 PARENTELA: **padre e figlio**
 ETÀ: 45 e 20 anni
 PROFESSIONE: **guida turistica e barista**

5.

NOME: **Anne e Dieter**

NAZIONALITÀ: tedeschi

CITTÀ DI ORIGINE: **Bonn**

CITTÀ DI RESIDENZA: **Viterbo**

PARENTELA: fratelli

ETÀ: **73 anni**

PROFESSIONE: **pensionati**

C.

ma = **maar**

però = **maar, echter**

e = **en**

D.

Uitgangen van nationaliteitsaanduidingen ► p. 44

ENKELVOUD		MEERVOUD	
mannelijk	vrouwelijk	mannelijk	vrouwelijk
filippino/a	filippina	filippini	filippine
marocchino/a	marocchina	marocchini	marocchine
rumeno/a	rumena	rumeni	rumene
tedesco/a	tedesca	tedeschi	tedesche
cinese/e	cinese	cinesi	cinesi
albanese/e	albanese	albanesi	albanesi

F.

elettricista = elektricien

cuoco = kokkin

operaio = fabrieksarbeider

infermiera = verpleegkundige

guida turistica = toeristengids

barista = barman

pensionati = gepensioneerden

H.

sono studenti: **Ilaria**

parlano inglese: **Marcello, Serena**

fanno i giornalisti: **Serena, Franco**

vivono in Austria: **Marcello**

parlano spagnolo: **Ilaria, Franco**

parlano francese: **Ilaria, Serena**

sono sposati: **Marcello, Serena**

I.

Tegenwoordige tijd ► p. 44

REGELMATIGE WERKWOORDEN OP -ARE

	noi	voi	loro
parlare	parliamo	parlate	parlano
studiare	studiamo	studiate	studiano
lavorare	lavoriamo	lavorate	lavorano
chiamarsi	ci chiamiamo	vi chiamate	si chiamano

REGELMATIGE WERKWOORDEN OP -ERE

vivere	viviamo	vivete	vivono
--------	----------------	--------	---------------

ONREGELMATIGE WERKWOORDEN

essere	siamo	siete	sono
avere	abbiamo	avete	hanno

3. Una famiglia eccezionale!

A.

I nonni di Camilla sono: **Roberto e Maddalena**

Gli zii di Camilla sono: **Damiano e Rita**

I fratelli di Camilla sono: **Luca e Elena**

I genitori di Camilla sono: **Dario e Anna**

Le sorelle di Luca sono: **Elena e Camilla**

Gli amici di famiglia sono: **Nino e Ada**

B.

Bepaald lidwoord meervoud ► p. 44

	MANNELIJK	VROUWELIJK
Woorden die beginnen met een medeklinker: <i>fratelli, nonni, genitori, sorelle...</i>	i	le
Woorden die beginnen met s + medeklinker, of een z : <i>studenti, zii, zie...</i>	gli	le
Woorden die beginnen met een klinker: <i>amici, amiche...</i>	gli	le

C.

il padre = vader
 il papà = papa
 la madre = moeder
 la mamma = mama
 i genitori = ouders
 il nonno = opa
 la nonna = oma
 i nonni = opa en oma
 il fratello = broer
 la sorella = zus
 i fratelli = broer(s) en zus(sen)
 il cugino = neef
 la cugina = nicht
 i cugini = neef en nicht / neef/neven en nicht(en)
 lo zio = oom
 la zia = tante
 gli zii = oom(s) en tante (s)

D.

1. Maja
2. Barbara
3. Tanaka

E.
Bezittelijk voornaamwoord ► p. 44

ENKELVOUD MANNELIJK	ENKELVOUD VROUWELIJK	MEERVOUD MANNELIJK	MEERVOUD VROUWELIJK
mio	mia	miei	mie
tuo	tua	tuoi	tue
suo	sua	suoi	sue
nostro	nostra	nostri	nostre
vostro	vostra	vostri	vostre
loro	loro	loro	loro

F.

tassista = taxichauffeur
 cassiera = kassière
 maestri = leerkrachten
 dentisti = tandartsen
 psicologa = psychologe

G.

mio padre	i miei genitori
tuo zio	i tuoi zii
tua nipote	le tue nipoti
nostro figlio	i nostri figli
vostra nonna	le vostre nonne
la loro figlia	le loro figlie

Bij het bezittelijk voornaamwoord vóór verwantschapsbenamingen in het enkelvoud komt **geen** bepaald lidwoord, behalve bij *loro*. Bij het bezittelijk voornaamwoord vóór verwantschapsbenamingen in het meervoud komt **een** bepaald lidwoord.

4. Condividere lo spazio**A.**

Persoon **1** en persoon **9** moeten ruilen van plek.

B.

1. Carmela
2. Salvo
3. Giuseppe
4. Nadia
5. Carlotta
6. Andrea
7. Alice
8. Giovanna
9. Anna

C.

carattere: allegra, aperta, socievole, serio, timido, dolce, affettuosa, simpatici, socievoli, rumorosi, divertenti, timida, dinamica, simpatiche, affettuosa, intelligente, timido

fisico: capelli castani, biondo, alto, capelli rossi, bassa, alta, mora, alta, bionda, piccola, magra, bello, alto, moro

D.

Uitgangen van het bijvoeglijk naamwoord ► p. 44

timido	→	timidi
rumoroso	→	rumorosi
divertente	→	divertenti
alta	→	alte
simpatica	→	simpatiche
castano	→	castani
anziana	→	anziane
socievole	→	socievoli
intelligente	→	intelligenti

E.

anziano: riceve un po' di denaro,
ha un po' di compagnia

studente: il costo dell'alloggio è basso,
vive in uno spazio tranquillo

F.

tranquillo/a: **Luca**

simpatico/a: **Luca, Luisa**

dinamico/a: **Luisa**

allegro/a: —

ottimista: **Luisa**

divertente: **Luisa**

affettuoso/a: **Luisa**

timido/a: **Luca, Luisa**

Grammatica

1.

- noi
- voi
- lei
- loro
- voi
- io
- noi
- voi
- loro

2.

Questi **sono** i miei genitori. Mio padre **si chiama** Lorenzo e mia madre Paola. Tutti e due **sono** insegnanti di francese. Ma **parlano** molto bene anche l'inglese! Quelli, invece **sono** i miei cugini e i miei zii. **Vivono** In Inghilterra perché mia zia è inglese. I miei cugini **studiano** all'università e mio zio **fa** il giornalista.

E queste **sono** le mie sorelle, **sono** gemelle. **Sono** Giulia e Franca e **hanno** 7 anni.

3.

- cinese
- spagnolo
- divertente
- timido

4.

- Carla e Mara sono italiane.
- Keiko è giapponese.
- Julia e Juan sono spagnoli.
- Philippe e Alfred sono francesi.
- Adela e Clara sono rumene.

5.

- Lo
- il
- l
- i
- Gli
- Le

6.

- Sua cugina è simpatica.
- La loro sorella è molto carina.
- I suoi zii vivono in Austria.
- I suoi genitori sono ingegneri.
- Le loro figlie parlano francese.
- Suo papà è inglese.

7.

- e
- b
- a
- c
- d

Parole**1.**

- a. madre
- b. nonno
- c. nuora
- d. nipote
- e. cugini
- f. suoceri
- g. nipote

2.

- 1. c
- 2. e
- 3. b
- 4. d
- 5. f
- 6. a

3.**scuola:** studente, maestro/a, insegnante, cuoco/a**supermercato:** cassiere/a, commesso/a, cuoco/a**ufficio:** impiegato/a, giornalista, architetto**ospedale:** medico, dentista, infermiere/a, psicologo/a**6.****famiglia Semenzato:** una figlia**famiglia Vecchiato:** tre figlie**famiglia Piva:** due figlie**7.****Allora, ...** = En, ... / Nou, ...**Dunque, ...** = Nou, ...**Beh, ...** = Nou, ...**Suoni****1.**

- a. palo
- b. tavolo
- c. colore
- d. allontanare
- e. modello
- f. parola

4.

- a. angolo
- b. alzano
- c. medico; ospedale
- d. parlano; capiscono
- e. compito; difficile
- f. telefona

Salotto Culturale**C.**

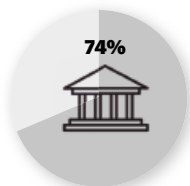
- 1. Sirio
- 2. Giulio
- 3. Davide
- 4. Federica
- 5. Marina
- 6. Emma

famiglia tradizionale


UNITÀ 3 – I gusti sono gusti

2. Tempo libero e cultura

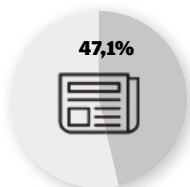
B.



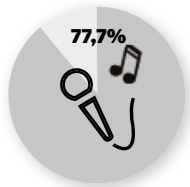
visitare musei/mostre/
monumenti



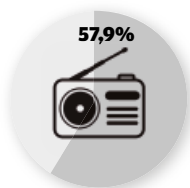
guardare la tv



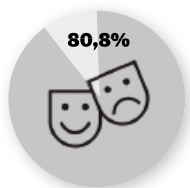
leggere quotidiani/riviste



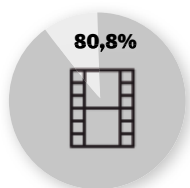
andare a concerti



ascoltare la radio



andare a teatro



andare al cinema

C.

Agli italiani piace andare al ristorante.
Gli italiani amano la buona compagnia.

D.

		😊	😞
1	andare a teatro		X
	andare al cinema	X	
	cucinare	X	
2	visitare mostre e musei	X	
	andare a concerti	X	
	leggere	X	

E.

Persoonlijk voornaamwoord als meewerkend voorwerp – beklemtoond/onbeklemtoond ▶ p. 62

a me	=	mi
a te		ti
a lui		gli
a lei		le
a noi		ci
a voi		vi
a loro		gli

F.

	accordo	disaccordo
😊 Mi piace...	Anche a me.	A me invece no.
😞 Non mi piace...	Neanche a me.	A me invece sì.
😊 Io amo...	Anch'io.	Io invece no.
😞 Io non amo...	Neanch'io.	Io invece sì.

3. Le cose che amo e... che odio!

A.



Giorgia: disordinata, sportiva

Daniele: ordinato, sedentario, studioso

B.

1. G
2. D
3. D
4. G
5. G
6. G
7. D
8. D

C.

 mi piace molto Mi piacciono un sacco Amo Mi piace moltissimo	 non sopporto Odio Non mi piacciono
---	---

D.

Het werkwoord **piacere** ► p. 62

Mi piace	+	[infinito sostantivo singolare
Mi piacciono	+		sostantivo plurale

E.

1. studiosa
2. vanitoso
3. socievole
4. curioso
5. sportivo
6. ordinata

4. Cosa preferisci?

C.

Werkwoorden met **-isc-** ► p. 62

PREFERIRE

io preferisco	noi preferiamo
tu preferisci	voi preferite
lui / lei preferisce	loro preferiscono

5. Compatibilità

A.



Betta

curiosa
, APERTA E
sensibile

PROFESSIONE HOBBY MI PIACE MANGIARE MI PIACE BERE NON SOPPORTO VIZI FUMO	maestra volontaria ONG animali, andare in bici cucina italiana tè e tisane le persone vanitose il cioccolato lo odio!
GUSTI	
MUSICA Indie rock (Pixies, Franz Ferdinand) Canzone d'autore (De André, Battiato) CINEMA Commedie (Benigni, Totò)	LIBRI Romanzi storici (Valerio Massimo Manfredi, Walter Scott) CITTÀ New York e Amsterdam

Grammatica

1.

- a. A Marco piace **leggere libri**.
- b. **Nino** adora fare sport.
- c. A noi piace **la pasta al dente**.
- d. **Noi** amiamo la Formula 1.
- e. A te piacciono **i reality show**?
- f. **Giulia e Nadia** odiano i film romantici.
- g. A Luisa non piacciono **le verdure**.
- h. **Io** detesto la musica pop.

2.

- a. Agli italiani
- b. Maria
- c. A loro
- d. A molti giovani
- e. Noi
- f. A voi
- g. Agli inglesi
- h. Io

3.

- a. piace
- b. piace
- c. piacciono
- d. piace
- e. piacciono
- f. piacciono
- g. piace
- h. piace

4.

- a. preferisci — preferiscono
- b. preferiamo
- c. preferisco

5.

- a. voi
- b. tu
- c. lei/lui/Lei
- d. loro
- e. noi
- f. io

6.

- a. Accordo
- b. Accordo
- c. Disaccordo
- d. Accordo
- e. Disaccordo
- f. Disaccordo

7.

- a. A me sì.
- b. Anch'io.
- c. Anche a me.
- d. Io no.

e. A me no.

f. Neanche a me.

Parole

2.

mi piace un sacco / **mi piace moltissimo** / **mi piace tanto**
mi piace abbastanza
non mi piace tanto
non sopporto / odio

3.

- a. a
- b. al
- c. in
- d. al

4.

- 1. e
- 2. f
- 3. c
- 4. a
- 5. d
- 6. b

5.

- a. vanitoso
- b. dinamica
- c. ordinato
- d. studioso
- e. introversa
- f. curiosa

7.

- a. 2
- b. 5
- c. 4
- d. 3
- e. 1

Suoni

1.

scuola / scivolo

- a. Scusa, gli spaghetti sono un po' scotti.
- b. Conoscete gli articoli di questo scienziato?
- c. Non mi piace per niente la pesca: è uno sport noioso e un po' scemo!
- d. Finisco di studiare ed esco con Marina.
- e. Compro sempre prodotti freschi, i cibi in scatola non mi piacciono.
- f. Compiliamo insieme la scheda per l'iscrizione in piscina?

Vóór **e** en **i** wordt **sc** uitgesproken als [ʃ].

Vóór **a**, **o** en **u**, **sc** wordt **sk** uitgesproken als [sk].

sc vóór **h** wordt uitgesproken als [sk].

2.

- a. Sorpresa
- b. Interesse
- c. Sorpresa
- d. Interesse

3.

- a. Accordo
- b. Disaccordo
- c. Sorpresa
- d. Accordo

UNITÀ 4 – Che giornata!

1. Azioni quotidiane

B.

Momenten op de dag: pomeriggio, sera, mattina
Dagelijkse bezigheden: dormire, lavorare, alzarsi, prendere il caffè, colazione, doccia

2. Mattiniero o nottambulo?

B.

ochtendmens: alzarsi presto, andare a correre presto

avondmens: cenare tardi, andare a letto tardi

D.

Wederkerende werkwoorden ► p. 78

vestirsi	→ mi vesto
alzarsi	→ mi alzo, si alza, vi alzate
riposarsi	→ mi riposo
farsi la doccia	→ mi faccio la doccia
addormentarsi	→ mi addormento
sentirsi	→ vi sentite

E.

PRIMA DI: vóór, voordat

DOPO/POI: daarna, dan

DURANTE: gedurende, tijdens

F.

Andare a letto, alzarsi, sentirsi, prepararsi, fare colazione, lavorare, studiare, fare attività fisica, uscire, navigare su internet, ascoltare musica, leggere, guardare un film, fare sport, controllare la posta, uscire per andare al lavoro, organizzare l'agenda, fare una passeggiata, fare yoga, guardare la tv, rispondere alle email, entrare a lavorare, andare a correre, pulire, addormentarsi, farsi la doccia, vestirsi, ascoltare la radio, andare al cinema, andare a cena fuori, riposarsi, prendere un aperitivo, stare a casa

G.

Werkwoorden met -isc- ► p. 78

finire → finisco, finisci, finisce, finiamo, finite, finiscono
pulire → pulisco, pulisci, pulisce, puliamo, pulite, puliscono

I.

si alza tardi: **Marta**
 si alza presto: **Sirio**
 lavora la mattina: **Sirio**
 lavora il pomeriggio: **Marta**
 lavora la sera: **Marta**
 va a dormire presto: **Sirio**
 va a dormire tardi: **Marta**

3. Momenti di felicità

B.

1. nove: a
2. tredici e venti: b
3. diciassette: a
4. diciotto e trenta: b
5. diciannove: a
6. una: a

C.

Werkwoorden met voorzetsels ► p. 78

cominciare/iniziare + a + infinitief
continuare + a + infinitief
finire + di + infinitief

D.

een precieze tijd

E.

1. alle **18:00**
2. nel **pomeriggio**
3. dalle **7:30** alle **8:30**
4. tra le **21:00** e le **22:00**
5. dall'**una** fino alle **17:00**

F.

Combinaties van voorzetsel + lidwoord ► p. 78

	il	lo	la	l'	i	gli	le
a	al	allo	alla	all'	ai	agli	alle
da	dal	dallo	dalla	dall'	dai	dagli	dalle
in	nei	nello	nella	nell'	nei	negli	nelle

4. Avventuroso o abitudinario

C.

↑ ogni giorno / **sempre**
 spesso
 ogni tanto / **a volte**
quasi mai
 ↓ mai

Grammatica

1.

- a. preferiamo
- b. dorme
- c. finisce
- d. partono
- e. pulisce
- f. sentiamo

2.

- a. mai
- b. qualche volta
- c. sempre
- d. quasi mai
- e. sempre

3.

- a. si alzano
- b. ci addormentiamo
- c. si fa
- d. si trucca

- e. ti vesti
- f. mi lavo

4.

- a. usciamo
- b. fatto
- c. escono
- d. faccio

5.

- 1. d
- 2. a
- 3. e
- 4. b
- 5. c

6.

- 1. c
- 2. e
- 3. a
- 4. b
- 5. d

Parole

1.

- 1. (le) due meno un quarto – pomeriggio/notte
- 2. (le) otto e mezza – mattina/sera
- 3. (le) tre meno dieci – pomeriggio/notte
- 4. (le) dodici – mattina/notte
- 5. (le) cinque e venticinque – mattina/pomeriggio
- 6. (le) dodici e un quarto – mattina/notte

2.

farsi
mangiare
andare
prendere
fare

3.

venerdì – lunedì

4.



svegliarsi



farsi la doccia



fare colazione



lavorare



fare la spesa



fare una passeggiata



cenare



guardare la tv



leggere un libro

5.

- 1. b
- 2. a
- 3. d
- 4. e
- 5. c

6.

- 1. sorpresa
- 2. accordo
- 3. sorpresa

Suoni

1.

- 1. a
- 2. a
- 3. a
- 4. b
- 5. b
- 6. a
- 7. b
- 8. a.

2.

- a. [II]
- b. [λ] – [II]
- c. [I] – [II]
- d. [λ]
- e. [λ]
- f. [II] – [II]
- g. [I]
- h. [λ]

Salotto Culturale

Che Orario!

B.

1. panificio
2. museo
3. parrucchiere
4. museo
5. panificio

UNITÀ 5 – Parla come mangi!

2. Consumo e tendenze

C.

c'è / ci sono ▶ p.96

C'è il vino. C'è la frutta esotica.	Ci sono i prodotti biologici. Ci sono gli ingredienti.
c'è + enkelvoud	ci sono + meervoud

D.

mancare ▶ p.96

Non manca mai la pasta.	=	C'è sempre la pasta.
Mancano le uova.	=	Non ci sono le uova.
Non mancano i prodotti equosolidali.	=	Ci sono i prodotti equosolidali.

E.

1. pasta, pane, pollo
2. pomodori, carote, broccoli, parmigiano
3. riso, mele

F.

Carne (rossa e bianca): agnello, coniglio, **pollo**, **bistecca di manzo**
 Cereali: farro, orzo, **riso**
 Formaggi: pecorino, **parmigiano**
 Frutta: pesche, uva, **mele**, **melone**, **pere**
 Legumi: soia, **fagioli**
 Verdura: zucchine, melanzane, **carote**, **lattuga**, **pomodori**, **broccoli**, **melanzane**, **zucchine**

G.

al discount: **1**
 al supermercato: **1, 2**
 all'alimentari: **2**
 dal panettiere: **1, 3**
 dal fruttivendolo: **2**

dal macellaio: 1, 3
 in pescheria: 3
 al mercato: 3

H.

Acquista prodotti sani: 2
 Si preoccupa dei lavoratori: 3
 Compra solo prodotti italiani: 1
 Dà importanza all'ecologia: 3
 Compra prodotti locali: 3
 Legge l'etichetta dei prodotti: 2

3. La salute innanzitutto!**B.**

bicchiere: acqua, **vino, birra, cola, aranciata, tè freddo**
 bicchierino: grappa, **whisky**
 bottiglia: acqua, **vino, birra, cola, aranciata, tè freddo**
 lattina: **birra, cola, aranciata, tè freddo**
 tazza: **tè, caffè**
 tazzina: **caffè**

C.

Persoonlijke voornaamwoorden als lijdend voorwerp en ne ► p. 96

lo: caffè, tè, vino	ne: acqua, caffè, tè,
la: acqua, birra	bibite analcoliche
li: superalcolici	dolcificate, vino, birra,
le: bibite analcoliche	superalcolici
dolcificate	

De woorden **lo, la, li** en **le** vervangen een **lijdend voorwerp**.

Het woord **ne** vervangt een **lijdend voorwerp als het gaat om een hoeveelheid**.

4. Mens sana in corpore sano**B.**

vegetariana: Donatella
 vegana: Camilla

D.

Onbepaalde voornaamwoorden ► p. 96

Non mi piace **nessun** tipo di carne.
 Non faccio **nessuno** spuntino.
 Per me **nessuna** cena è senza dolce.

E.

Onbepaalde voornaamwoorden ► p. 96

Alcune volte	qualche + enkelvoud alcuni/e + meervoud
Qualche volta	
Alcuni spuntini	

F.

Delend lidwoord ► p. 96

onbepaalde hoeveelheid	bepaalde hoeveelheid
del latte	un litro di latte
del pane	un chilo di pane
della verdura	200 gr. di verdura
dello yogurt	un vasetto di yogurt
dei piatti	3 piatti
delle barrette ai cereali	due barrette ai cereali

5. Abitudini, tradizioni e mode culinarie**B.**

In Italia si va solo al ristorante o in pizzeria. **niet juist**
 Nel fine settimana si preferisce pranzare fuori casa. **niet juist**
 Stare insieme è importante quando si mangia. **juist**
 L'apericena al posto della cena è una nuova moda. **niet juist**
 Il cibo di strada non è un'abitudine italiana. **niet juist**
 Il cibo di strada si mangia solo mentre si cammina. **niet juist**

fuori casa, fuori, bar, ristoranti, pizzerie, trattorie, locali più alla moda, sulla strada

C.

De onpersoonlijke constructie ► p. 96

A pranzo **si mangia** fuori.
 Le **pietanze si mangiano** mentre si passeggia.
Si degusta un aperitivo.
Si degustano i sapori della gastronomia locale.

Je gebruikt si + 3e persoon enkelvoud van het werkwoord bij a. of c.	a. een onderwerp in het enkelvoud
Je gebruikt si + 3e persoon meervoud van het werkwoord bij b.	b. een onderwerp in het meervoud
	c. geen specifiek onderwerp

E.

Lei cosa prende? **V**
 Come lo vuole? **V**
 Basta così? **V**
 Oggi offro io. **K**
 Ecco a Lei lo scontrino e il resto. **V**
 Vorrei un panino. **K**
 E da bere? **V**
 Mi fa il conto per favore? **K**
 In tutto sono 10 €. **V**

F.

tipo di cottura	fritto, arrosto, bollito, alla griglia, al vapore, al cartoccio,
preparazione	è ripieno di, condito con, a base di, preparato con,
descrizione	è una minestra di, è carne di manzo, è un tipo di pasta

G.

LAMPREDOTTO

È tipico di **Firenze**
 È un cibo buono, **semplice** e **genuino**
 Ha un sapore **forte**
 Per la preparazione si usa/usano carne di manzo, sedano, **pomodoro**, **carote**
 Si serve con salsa verde, o con **sale e pepe**, e **l'olio extra vergine d'oliva**

SOPRESSA VICENTINA

È tipico di **Vicenza**
 È un cibo **economico** e **veloce**
 Ha un sapore speziato e **delicato**
 Per la preparazione si usa/usano spezie varie, e **(carne di) maiale**
 Si serve con pane/panino, o con la **polenta**

Grammatica

1.

- | | |
|-----------------------|-----------------------|
| a. c'è — 5 | d. ci sono — 3 |
| b. c'è — 1 | e. c'è — 4 |
| c. Ci sono — 2 | |

2.

- | | |
|-----------------------------------|------------------------------|
| a. le uova | d. olive |
| b. Come si preparano | e. una bella frittata |
| c. l'agnello e il coniglio | |

3.

- | | |
|--------------|-----------------|
| a. le | d. l'/la |
| b. lo | e. le |
| c. Ne | |

4.

- | | |
|-----------------|--------------------|
| a. della | d. delle/le |
| b. un | e. del |
| c. dei | |

5.

- Livia, **tutti** i tuoi clienti dicono che non c'è **nessuna** cuoca come te. Hai **qualche** segreto per questa tua fama?
- No, non ho **nessuna** ricetta segreta.
- Ma la tua cucina ha **qualche** caratteristica particolare?
- Beh, dico solo che **tutte** le mie pietanze sono semplici. Per cucinare bene non è necessaria **nessuna/nessun'**alchimia, **nessuna** scienza.
- Secondo **alcuni** cuochi la materia prima è tutto in cucina. Sei d'accordo?
- Certo che sì! Pensa che **alcune** volte faccio la spesa direttamente dai contadini e dagli allevatori, e **qualche** ingrediente viene addirittura dal mio orto. E comunque, ad eccezione di **alcuni** prodotti come il caffè e **qualche** vino, **tutti** gli ingredienti che uso sono regionali.
- **Qualche/Nessuna/Nessun'**altra spiegazione per il tuo successo?
- **Tutto** il mio lavoro si basa sulla passione per il nostro cibo. Questo è il vero segreto.

6.

- | | |
|--------------------|--------------------|
| a. non specificato | d. Gli italiani |
| b. Gli inglesi | e. non specificato |
| c. troppe calorie | f. non specificato |

Parole

3.

- | | |
|-----------------------|---------------------------|
| a. zoet | e. zonder suiker / bitter |
| b. zout | f. heerlijk |
| c. pikant/scherp/heet | g. afschuwelijk/vies |
| d. lekker | h. niet lekker |

5.

- | | |
|-------------------|--------------------------|
| 1. f – gelateria | 4. d – panificio / forno |
| 2. c – frutteria | 5. b – pescheria |
| 3. e – macelleria | 6. a – salumeria |

7.

- | | |
|-------------------|-------------|
| a. 3 = nou / mwah | d. 2 = pfff |
| b. 4 = nou | e. 5 = tja |
| c. 1 = nou | |

Suoni

1.

sole / presentare

- a. Claudio beve ogni giorno del latte di soia e una tazzina di caffè espresso.
- b. Ho bisogno di uno spuntino, ho davvero fame.
- c. Sull'isola di Pantelleria cresce una varietà di capperi molto pregiata.
- d. Se segui questa ricetta non puoi sbagliare, il risotto sarà buonissimo.
- e. Questo sugo mi sembra troppo denso, aggiungo un po' d'acqua?
- f. Domani ho un esame e mi sento un po' nervoso. Ora mi faccio una tisana per rilassarmi.

2.

canzone / zaino

- a. Stasera cucino un arrosto di manzo con un contorno di melanzane.
- b. Il caffè lo prendi con lo zucchero o senza?
- c. Questa azienda produce solo cibo biologico.
- d. In questa zona ci sono molte buone pizzerie.
- e. A Franco piace la cucina tradizionale e non ama le sperimentazioni.
- f. Queste zucchine alla parmigiana sono una vera delizia.

3.

- a. Oggi cucina Antonio?
- b. Assaggia questa torta, è buonissima!
- c. Complimenti, avete cucinato un'ottima cena!
- d. Non bere tanto caffè, ti fa male.

Salotto Culturale

A.

1. Verdure alla griglia condite con olio extravergine d'oliva di Seggiano (DOP)
2. Orecchiette alle cime di rapa
3. Crostini di pesto al basilico genovese (DOP) con formaggio fresco e pomodoro
4. Filetto di agnello con asparagi e aceto balsamico di Modena (IGP)
5. Crostatine ai frutti di bosco

C.

Risotto al radicchio rosso di Treviso (IGP)

- ✓ olio extravergine d'oliva
- ✓ riso
- ✓ Parmigiano Reggiano
- ✓ vino bianco
- ✓ scalogno o cipolla
- ✓ **radicchio rosso**

Melanzane alla parmigiana

- ✓ olio extravergine d'oliva
- ✓ Parmigiano Reggiano
- ✓ mozzarella
- ✓ pomodori
- ✓ basilico
- ✓ **melanzane**

UNITÀ 6 – Personaggi e storie

1. Li conosco!

B.

Professioni: professore, scrittore, fotografo, attore, regista

Attività della vita: laurearsi, vincere, ottenere, diplomarsi, nascere

2. La vita è bella!

B.

1. regista e attore
2. ragioneria
3. regista, attore di teatro e di cinema, sceneggiatore, comico
4. italiano e inglese

C.

Esperienze professionali = **Werkervaring**

Istruzione = **Onderwijs**

Formazione = **Opleiding**

Competenze professionali = **Persoonlijke vaardigheden**

Competenze linguistiche = **Talenkennis**

D.

1. tv, cinema, teatro
2. attore, presentatore, regista
3. David di Donatello, Oscar

E.

De passato prossimo ► p. 112

INFINITIEF	PASSATO PROSSIMO
arrivare	è arrivato
studiare	ha studiato
appassionare	ha appassionato
interpretare	ha interpretato
girare	ha girato
presentare	ha presentato
diventare	è diventato
recitare	ha recitato
diplomarsi	si è diplomato
dedicarsi	si è dedicato
nascere	è nato
essere	è stato
ottenere	ha ottenuto
decidere	ha deciso
esordire	ha esordito
uscire	è uscito

De **passato prossimo** bestaat uit de tegenwoordige tijd van **essere** of **avere** + **voltooid deelwoord**.

C

Hulpwerkwoorden **essere** en **avere** ► p. 112

MET ESSERE	MET AVERE
nascere	vivere
diplomarsi	decidere
arrivare	iniziare
diventare	sposare
laurearsi	scrivere
essere	vincere
conoscere	continuare
entrare	tradurre
morire	ricevere
	scegliere
	ottenere
	frequentare
	insegnare
	collaborare
io sono nato/a	io ho studiato
tu sei nato/a	tu hai studiato
lui/Lei è nato – lei/Lei è nata	lui/lei/Lei ha studiato
noi siamo nati/e	noi abbiamo studiato
voi siete nati/e	voi avete studiato
loro sono nati/e	loro hanno studiato

F.

Het voltooid deelwoord ► p. 112

INFINITIEF	PASSATO PROSSIMO
uitgang op -are	uitgang op -ato/a
uitgang op -ere	uitgang op -uto/a
uitgang op -ire	uitgang op -ito/ita

3. Intellettuali d'Italia

B.

- C
- C
- B
- D
- D
- A
- C
- D

D.

Het voltooid deelwoord ► p. 112

INFINITIEF	ONREGELMATIG VOLTOOID DEELWOORD
nascere	nato
scrivere	scritto
vivere	vissuto
decidere	deciso
vincere	vinto
tradurre	tradotto
scegliere	scelto
essere	stato

E.

- F
- V
- F
- F
- V
- F

4. Notizie dall'Italia

A.

1. Tutto vero! Campioni del mondo
2. ISTAT ottimista: previsioni positive per i prossimi mesi
3. Clandestini dimenticati
4. 007 Trappola d'amore. Vacanze romane proibite.

B.

politica: 3
cronaca sportiva: 1
economia: 2
cronaca rosa: 4

C.

Bijwoorden van frequentie ► p. 112

De bijwoorden van frequentie *ancora, già, mai, appena* staan bij de passato prossimo **tussen het hulpwerkwoord en het voltooid deelwoord**.

D.

1. Ho **appena** visto l'ultimo film con Toni Servillo.
2. Ho **già** visto l'ultimo film con Toni Servillo, è davvero bello!
3. Non ho **ancora** visto l'ultimo film con Toni Servillo, però ho preso i biglietti per vederlo domani.

E.

1. Davvero?!
2. Non ci credo!
3. Mamma mia!
4. Sì?!

Grammatica

1.

- a. Giulia
- b. Simone
- c. allebei
- d. Simone
- e. Giulia
- f. allebei

2.

Sono ~~nato~~ **nata** in California nel 1980. Ho iniziato il liceo nel 1994 a San Diego. Mi sono diplomata nel 1988. Poi mi sono ~~iscritte~~ **iscritta** all'università e ho fatto un semestre di studio in Italia, a Firenze. Proprio a Firenze ho ~~conosciuta~~ **conosciuto** Duccio e mi sono innamorata!

3.

- a. hai
- b. Ho
- c. sono
- d. abbiamo
- e. hai
- f. Avete
- g. ha
- h. Sono/Siamo
- i. siamo

5.

Luciano Ligabue **è nato** a Correggio, in Emilia-Romagna, nel 1960. È uno dei più importanti cantanti rock italiani. **È stato** il primo musicista italiano ad apparire sulla copertina della rivista *Rolling Stones*. Nella sua carriera **ha vinto** più di sessanta premi, non solo come musicista ma anche come scrittore. Ligabue **ha pubblicato** il suo primo disco nel 1990. Nel 1991 **è uscito** il suo secondo disco, intitolato *Lambrusco, coltelli, rose & popcorn*. Nel 1992 **ha partecipato** al Montreux Jazz Festival. Nel 1996 **si è esibito** al concerto Pavarotti & Friends dove **ha interpretato** una versione del brano *Certe notti* assieme a Luciano Pavarotti. Nel 2005 **ha stabilito** il record europeo per un concerto a pagamento di un singolo artista di fronte a 165.264 spettatori con un mega concerto con quattro palchi.

Parole

2.

- a. Nel
- b. L'anno scorso
- c. Dopo
- d. il — del

3.

- a. ad
- b. il
- c. a
- d. nel
- e. nel
- f. dal – al

4.

- a. rivista
- b. quotidiano
- c. periodico

7.

nascere a/in – passare l'infanzia a/in – andare a scuola – fare l'università – fare un viaggio – conoscere – sposarsi – avere un figlio/a – divorziare – cambiare lavoro

8.

- 1. sorpresa
- 2. sorpresa
- 3. pena
- 4. sorpresa
- 5. allegria
- 6. pena

9.

- a. abito
- b. subito
- c. premio
- d. materia, geografia

Suoni

1.

- a. [dʒ] – [dʒ]
- b. [g] – [dʒ] – [dʒ]
- c. [dʒ] – [g] – [dʒ]
- d. [g] – [g]

2.

- a. [tʃ] – [k] – [tʃ]
- b. [tʃ] – [k] – [tʃ]
- c. [k]
- d. [tʃ] – [k]

3.

- a. [λ] – [l]
- b. [l] – [λ] – [l]
- c. [λ] – [λ]
- d. [ɲ] – [λ]

Salotto Culturale

B.

- 1. Nel film di Fellini *La dolce vita*.
- 2. A Roma.
- 3. Benito Mussolini durante la raccolta del grano.
- 4. Quando immortalava Aiché Nana nel ristorante romano Rugantino.
- 5. Negli anni '80, dopo l'uscita del film *La dolce vita*.

UNITÀ 7 – Tutta mia la città

1. La città in parole

B.

Luoghi della città: piazza *plein* – via *straat/weg*
centro *centrum* – parco *park* – chiesa *kerk* –
quartiere *wijk/buurt* – monumento *monument/*
bezienswaardigheid – stazione *station*

Aggettivi per descrivere le città e i suoi luoghi:
antico *oud* – vicino *dichtbij* – lontano *ver weg* –
elegante *chic*

2. Da non perdere

A.

folder/brochure – toeristische informatie

C.

magica = magisch
elegante = chic
moderna = modern
romantica = romantisch
ordinata = net
pulita = schoon
tranquilla = rustig
meravigliosa = prachtig
splendida = schitterend
a misura d'uomo = op menselijke maat

D.

Onbepaalde voornaamwoorden ► p. 130

C'è un'atmosfera molto calorosa. Gli abitanti sono molto disponibili.	+ bijvoeglijk naamwoord: de vorm is onveranderlijk
Ci sono molti negozi. C'è molto traffico. Ci sono molte manifestazioni.	+ zelfstandig naamwoord: de vorm is veranderlijk

F.

Firenze: meravigliosa – ricca d'arte – cara – Ponte Vecchio – Duomo

Palermo: spettacolare – accogliente – vivace – piazza Pretoria

Urbino: tranquilla – ordinata – Palazzo Ducale – Galleria Nazionale

Matera: affascinante – unica – Matera sotterranea – Sassi

3. Nuove bellezze

B.

interessante = interessant
autentico = authentiek
stretto = smal
bianco = wit
antico = oud
suggestivo = suggestief
turistico = toeristisch
collegato = verbonden
artigiano = van handwerkslieden

servizi: piste ciclabili, metro, **uffici, banche, alberghi**
locali di svago: atelier, caffè, **locali, ristoranti, bar, gallerie d'arte**

C.

Onveranderlijk meervoud ► p. 130

ENKELVOUD	MEERVOUD
(la) città	(le) città
(l') atelier	(gli) atelier
(il) caffè	(i) caffè
(il) loft	(i) loft
(la) bici	(le) bici
(la) moto	(le) moto
(la) metro	(le) metro
(il) bar	(i) bar

D.

Parole op -co en -go, -ca en -ga ► p. 130

MANNELIJK	VROUWELIJK
luogo → luoghi	bianca → bianche
albergo → alberghi	antica → antiche
autentico → autentici	bottega → botteghe
turistico → turistici	banca → banche
antico → antichi	

4. #insta_roma

A.

#Campo Marzio#piazza del Popolo → **in mezzo alla piazza**

#Ostiense#Piramide → **dietro la piramide**

#Eur#Obelisco → **di fronte all'obelisco**

#Trevi#Fontana di Trevi → **davanti alla fontana**

#Trastevere#vicolo → **vicino alla macchina**

#Prati#San Pietro → **lontano dalla basilica**

B.

Plaatsaanduidingen ► p. 130

di fronte alla banca
vicino all'albergo
lontano **dal** centro

in mezzo **al** parco
dietro **la** stazione
davanti **alla** chiesa

5. Dove dormiamo?

B.

Loft nel cuore di Mantova

Voorzieningen van het onderkomen: angolo cottura, 1 bagno, 1 letto matrimoniale, 2 letti singoli, aria condizionata, wifi, TV, biancheria letto e bagno, asciugacapelli

Voorzieningen van de buurt: stazione, bus, punto noleggio bici, alimentari, bar, ristoranti e negozi

A casa di Enrico e Pia

Voorzieningen van het onderkomen: cucina, 2 bagni, 1 letto matrimoniale, 1 divano letto, TV, aria condizionata, biancheria letto e bagno, asciugacapelli, parcheggio gratuito, wifi, piscina, pulizia giornaliera

Servizi zona: bus, noleggio bici, bar, piccolo supermercato a 10 minuti a piedi

Stanza privata a due passi dal centro

Voorzieningen van het onderkomen: uso cucina, bagno privato, 1 letto matrimoniale, biancheria letto e bagno, asciugacapelli, wifi, TV, colazione

Voorzieningen van de buurt: bus, stazione, bar, ristoranti, centro commerciale

6. Ti è piaciuto?

A.

1. alloggio — Poco confortevole

2. zona — Natura e divertimento
3. ristorante — Gastronomia di qualità
4. attività — Vista fantastica

B.

ci als plaatsaanduiding ► p. 130

È possibile andare in centro a piedi. → È possibile andarci a piedi.

Sono tornata in questa zona a fine settembre. → **Ci sono tornata a fine settembre.**

Siamo tornati in questo luogo a fine maggio. → **Ci siamo tornati a fine maggio.**

Siamo stati a Mantova a inizio marzo. → **Ci siamo stati a inizio marzo.**

ci verwijst naar:

- (in review 1) al centro
- (in review 2) nella zona
- (in review 3) al ristorante
- (in review 4) nella città

C.

(mi) è piaciuto
(ci) è piaciuta
(mi) sono piaciuti
hulpwerkwoord: **essere**

D.

1. eccellente
2. scarso
3. scarso
4. eccellente

Grammatica

1.

- a. pochi
- b. molto
- c. troppe
- d. molto
- e. troppi
- f. molto

2.

- | | |
|--------|--------|
| a. S | g. S/P |
| b. P | h. P |
| c. S/P | i. S/P |
| d. P | l. S |
| e. S/P | m. S/P |
| f. S | n. S/P |

3.

- a. sociologi
- b. antiche
- c. antichi
- d. botteghe
- e. tipici
- f. laghi

4.

- a. all'
- b. dallo
- c. al
- d. all'
- e. al
- f. dalla
- g. ai
- h. al
- i. alla
- l. dai

5.

- a. sono
- b. c'è
- c. è
- d. ci sono
- e. sono
- f. ci sono
- g. è
- h. c'è

6.

- a. Vai in centro in autobus? — 5. No, ci vado in bici.
- b. Conosci benissimo Venezia? — 4. Sì, ci vado tutti gli anni.
- c. Quando andate a Roma? — 3. Ci andiamo a giugno.
- d. Andiamo al cinema? Vieni? — 1. No, grazie. Ci vado domani con Michela.
- e. Sei andata alla mostra? — 2. No, non ci sono ancora andata.

7.

Quest'anno io e la mia famiglia (passare) **abbiamo passato** le nostre vacanze in Umbria. (Trascorrere) **Abbiamo trascorso** una settimana a dir poco eccezionale. (Soggiornare) **Abbiamo soggiornato** in un bellissimo agriturismo in mezzo alla natura. (Ricevere) **Abbiamo ricevuto** un'ottima accoglienza: i proprietari sono davvero gentili e disponibili. (Stare) **Siamo stati** in un appartamento comodo e accogliente, ci (piacere) **è piaciuto** tantissimo! (Mangiare) **Abbiamo mangiato** nella trattoria dell'agriturismo, che è davvero ottima! Bellissime anche le escursioni organizzate, ci (piacere) **sono piaciute** un sacco. Insomma (essere) **è stata** una bella settimana e (divertirsi) **ci siamo divertiti** molto. Consigliamo di provare l'esperienza!

Parole

2.

pista ciclabile
trasporto pubblico
quartiere periferico
zona balneare
centro storico
ristorante tipico

3.

- a. 3
- b. 1
- c. 5
- d. 6
- e. 7
- f. 4
- g. 2

4.

- a. caotica
- b. caratteristica
- c. pessimo
- d. elegante
- e. suggestiva

5.



aria
condizionata



asciugacapelli



camera
doppia



bagno
privato



colazione



parcheggio
gratuito

7.




dietro il Colosseo



davanti al Colosseo



di fronte al Colosseo



vicino al Colosseo



lontano dal Colosseo

8.

- a. 2
- b. 3
- c. 4
- d. 1

Suoni

1.

- a. S
- b. I
- c. S/D
- d. D
- e. S
- f. D

2.

- a. te
- b. né – né
- c. tè – ne
- d. è – dà
- e. si – lì
- f. se – là
- g. li
- h. sì – la
- i. si
- l. e

3.

- a. rosa
- b. dici
- c. colla
- d. capello
- e. penna
- f. ossa

Salotto Culturale

A.

- 1. 263.736
- 2. veneziani
- 3. Sì: Carnevale (febbraio), Festa del Redentore (terza domenica di luglio), Regata storica (prima domenica di settembre), Mostra del Cinema (fine agosto-inizio settembre), Biennale (maggio-novembre)
- 4. No
- 5. 7

B.

Rialto

C.

gondola — motoscafo — barca — vaporetto

D.

1. Il centro storico è caotico. **V**
2. Non è una città rumorosa e neanche pericolosa. **V**
3. È una città pulita. **F**

UNITÀ 8 – *Questione di stile*

1. Parole della moda

B.

Capi d'abbigliamento: camicia, giacca, vestito, scarpe

Accessori: occhiali, sciarpa

Luoghi di shopping: mercato, negozio, boutique

2. Ma come ti vesti?

B.

1 en 4: goede kledingkeuzes volgens de blog

2 en 3: foute kledingkeuzes volgens de blog

D.

Gebiedende wijs ▶ p. 146

BEVESTIGEND	ONTKENNEND
vestitevi	non mettetevi
abbinare	non dimenticatevi
mettetevi	non indossate
usate	non abbinare
portate	non scegliete

E.

mettersi: la tuta (da ginnastica) / i calzini (bianchi) / una camicia (a maniche lunghe/corte)

vestirsi: senza sbagliare / in modo elegante (ma sobrio)

abbinare: il colore della cintura a quello delle scarpe / colori differenti / i colori / la biancheria intima / le fantasie

portare: gli occhiali (da sole)

F.

Paolo: 5

Sandra: 3, 4

G.

Gebiedende wijs ► p. 146

<u>guarda</u> , ti piace questa maglietta beige?	→ guardare
<u>non ti mettere</u> gli stivali	→ mettersi
<u>non ti vestire</u> sportivo	→ vestirsi
<u>porta</u> il maglione blu di lana	→ portare
<u>segui</u> il mio consiglio	→ seguire
<u>sbrigati</u> , per favore!	→ sbrigarsi
<u>non mettert</u> i quella maglietta	→ mettersi
<u>abbina</u> la gonna verde con i sandali	→ abbinare

H.

Gebiedende wijs ► p. 146

	BEVESTIGEND	ONTKENNEND
guardare	(tu) guarda (voi) guardate	(tu) non guardare (voi) non guardate
mettersi	(tu) mettiti (voi) mettetevi	(tu) non mettert i (voi) non mettetevi
vestirsi	(tu) vestiti (voi) vestitevi	(tu) non ti vestire (voi) non vi vestite / non vestitevi

3. Facciamo Shopping

A.

online — all'outlet — nei negozi — su Internet — al mercato — (alle) bancarelle dei mercati — nelle piccole boutique — nelle boutique delle grandi firme

► Chi preferisce comprare in negozio e perché?
Marco79, perché preferisce toccare con mano un vestito.

Linda_3, perché preferisce andare a fare shopping con un'amica, nei negozi o al mercato.

► Chi, invece, ama comprare online e perché?

Simo84, perché c'è tanta scelta, disponibilità 24 ore su 24, prezzi scontati, consegna a domicilio.

► Qual è il momento migliore per comprare nelle boutique?

Nei primi giorni dei saldi.

B.

Noodzaak of verplichting aangeven ► p. 146

si deve	+ infinitief +	zelfstandig naamwoord enkelvoud
si devono	+ infinitief +	zelfstandig naamwoord meervoud

D.

Werkwoorden: *navigare, comprare, confrontare, toccare, vedere, acquistare, preferire, cercare, trovare, piacere*

Zelfstandige naamwoorden: *scelta, marche, prezzi, consegna a domicilio, outlet, acquisti, negozi, catene, mercato, cose, occasione, bancarelle, boutique, capi, tendenze, affari, saldi.*

4. Abbigliamento di seconda mano

B.

- Quasi la metà degli italiani acquista un capo d'abbigliamento o accessorio usato all'anno. **V**
- Agli italiani piace acquistare sui portali online dell'usato. **V**
- Ci sono negozi dell'usato reali e virtuali dove si può fare shopping e beneficenza. **V**
- Su internet si possono scambiare capi d'abbigliamento gratuitamente. **V**

C.

Gebiedende wijs + persoonlijk voornaamwoord ► p. 146

Bij de bevestigende gebiedende wijs staat het persoonlijk voornaamwoord **na** de werkwoordsvorm.

Bij de ontkennende gebiedende wijs staat het persoonlijk voornaamwoord **voor of na** de werkwoordsvorm.

5. Un regalo è per sempre

B.

Tegenwoordige tijd van
potere en volere ► p. 146

POTERE	VOLERE
posso	voglio
puoi	vuoi
può	vuole
possiamo	vogliamo
potete	volete
possono	vogliono

C.

essere utile, chiedere suggerimenti, essere invitato, piacere, cambiare, scegliere, riciclare, rivendere, scrivere, fare un pacchetto

6. Vorrei quell'orologio

A.

- a. 3
- b. 2
- c. 1

B.

Aanwijzende voornaamwoorden ► p. 146

	ENKELVOUD	MEERVOUD
MANNELIJK	questo maglione	questi maglioni
	quell' ombrello	questi ombrelli
	questo specchio	quegli specchi
	quel biglietto	quei biglietti
	quell' orologio	quegli orologi
	quello zaino	quegli zaini
VROUWELIJK	questa cintura	queste cinture
	questa valigetta	quelle valigette
	quest' etichetta	queste etichette
	quell' etichetta	quelle etichette

De betekenis van **questo** (en de afgeleide vormen) is **deze** of **dit** in het Nederlands.

De betekenis van **quello** (en de afgeleide vormen) is **die** of **dat** in het Nederlands.

C.

La posso aiutare? **C**
 Vorrei provare delle scarpe. **CL**
 Ha un 42 di quelle scarpe? **CL**
 No, il 42 non ce l'abbiamo. **C**
 Vorrei una giacca invernale. **CL**
 Che taglia porta? **C**
 Di solito porto la 50. **CL**
 La posso provare? **CL**
 Mi sta stretta. **CL**
 Può darmi una taglia più grande? **CL**
 Sì, vediamo se ce l'ho. **C**
 Quella costa 120 euro **C**
 Posso pagare con il bancomat? **CL**
 Vendete anche occhiali da sole? **C**
 No, non ce li abbiamo. **C**

Grammatica

1.

- a. posso
- b. possiamo
- c. posso — Vuole
- d. posso — voglio

2.

- a. calze
- b. cintura
- c. costume
- d. cappello, orologio, portafoglio
- e. jeans, occhiali
- f. borsa

3.

- a. Prendete
- b. Non avere paura
- c. Parla
- d. Non essere

4.

- a. si devono
- b. si deve
- c. si devono
- d. si devono
- e. si devono

5.

- a. Cambiati.
- b. Mettiti qualcosa di elegante.
- c. Abbottonati bene il cappotto.
- d. Cambiati.
- e. Non metterti l'impermeabile.
- f. Informati in Internet.

6.

- a. La birra, non bevetela tutti i giorni.
- b. Il giornale, leggetelo più spesso.
- c. La maglia di lana, mettetela quando fa freddo.
- d. Il nero e il marrone, non abbinateli.
- e. La canottiera, indossatela in inverno.
- f. I pantaloncini, non indossateli per andare in ufficio.
- g. La cravatta a fantasia, non portatela con camicie a righe.

7.

- a. ce li ho
- b. Ce li hai...?
- c. non ce l'abbiamo
- d. Ce le hai...?
- e. non ce l'ho

Parole

1.

IN ESTATE	IN INVERNO
pantaloni corti	maglione
sandali	impermeabile
maglietta	sciarpa
costume da bagno	calze di lana
infradito	guanti
pantaloni leggeri	cappotto

2.

- a. a letto: **pigiama**
- b. sulla neve: **occhiali da sole**
- c. a teatro: **giacca**
- d. in casa: **pantofole**
- e. in palestra: **tuta da ginnastica, reggiseno, mutande**
- f. sulla spiaggia: **bikini**
- g. al corso d'italiano: **jeans, camicia**

3.

- 1. c
- 2. e
- 3. f
- 4. a
- 5. b
- 6. d

4.

- 1. a
- 2. b
- 3. h
- 4. e
- 5. f
- 6. —
- 7. g
- 8. —
- 9. i
- 10. c
- 11. d
- 12. —

6.

- a. bel
- b. bell'
- c. begli
- d. bell'
- e. bei

7.

- a. rossa, grigi
- b. beige, marrone
- c. rosa, blu
- d. rosse
- e. viola
- f. verdi
- g. blu e verdi

Suoni

2.

- a. !
- b. ?
- c. !
- d. ?
- e. ?
- f. !

3.

- a. ancora
- b. leggere
- c. desideri
- d. capita
- e. benefici
- f. pagano

Salotto Culturale

B.

Il diciottesimo compleanno: Buon compleanno! / Auguri!

La laurea: Congratulazioni! / In bocca al lupo! / Complimenti!

Il matrimonio: Auguri! / Congratulazioni!

La festa della donna: Auguri!

L'invito da amici: Benvenuto!

L'onomastico: Buon onomastico! / Auguri!

C.

- 1. agenda
- 2. biancheria da bagno e giro in mongolfiera

D.

- 1. Complimenti!
- 2. In bocca al lupo! / Auguri!
- 3. Auguri! / Congratulazioni!
- 4. Auguri! / In bocca al lupo!
- 5. Congratulazioni! / Auguri!